



---

# ARALIK 2024 FX PİYASA DEĞERLENDİRMESİ

---

Döviz ve Emtia Piyasalarında Aylık Analiz

Şeker  Yatırım

Kaldıraçlı İşlemler Müdürlüğü [www.sekerfx.com.tr](http://www.sekerfx.com.tr)

<b>1. Giriş</b> .....	<b>3</b>
<b>2. EURUSD Analizi</b> .....	<b>3</b>
2.1 Paritenin Genel Seyri (EURUSD) .....	3
2.2 Öne Çıkan Gelişmeler (EURUSD) .....	3
2.3 EURUSD Grafiği .....	3
2.4 Geleceğe Dair Olası Senaryolar ve Piyasa Beklentileri (EURUSD) .....	3
<b>3. XAUUSD Analizi</b> .....	<b>4</b>
3.1 Paritenin Genel Seyri (XAUUSD) .....	4
3.2 Öne Çıkan Gelişmeler (XAUUSD) .....	4
3.3 XAUUSD Grafiği .....	4
3.4 Geleceğe Dair Olası Senaryolar ve Piyasa Beklentileri (XAUUSD) .....	4
<b>4. USDTRY ve Türkiye Piyasaları</b> .....	<b>5</b>
4.1 Paritenin Genel Seyri (USDTRY) .....	5
4.2 Öne Çıkan Gelişmeler (USDTRY) .....	5
4.3 USDTRY Grafiği .....	5
4.4 Geleceğe Dair Olası Senaryolar ve Piyasa Beklentileri (USDTRY) .....	5
5. Aralık Ayı Parite Hareketleri (Tablo 1) .....	6
6. En İyi Performans Gösterenler (Tablo 2) .....	7
7. Paritelerin Dolara Karşı Yüzdesele Değişimi (Grafik 1) .....	8
8. Emtiaların Dolara Karşı Yüzdesele Değişimi (Grafik 2) .....	8
9. Pivot Tablosu (Camarilla) (Tablo 3) .....	9

Bu raporda yer alan bilgi ve yorumlar Şeker Yatırım Menkul Değerler A.Ş. Kaldıraçlı İşlemler Müdürlüğü tarafından güvenilir olduğuna inanılan kaynaklardan yararlanarak hazırlanmıştır. Bu kaynaklardaki hata ve eksikliklerden ve bu bilgilerin ticari amaçlı operasyonlarda kullanılmasından doğabilecek zararlardan Şeker Yatırım Menkul Değerler A.Ş. hiçbir şekilde sorumlu tutulamaz.

**Şeker Yatırım Menkul Değerler A.Ş.– Büyükdere Cad. No:171 Metrocity A Blok Kat:4 Esentepe Şişli / İSTANBUL**

**Tel: 0212 334 33 33, Pbx Fax: 0212 334 33 34, sekerfx@sekeryatirim.com.tr**



## 1. Aralık 2024 Piyasa Performansı ve Beklentileri

Aralık ayının ilk haftalarında EURUSD paritesi, Kasım ayının kapanış seviyelerine yakın bir seyir izleyerek nispeten sakin bir görünüm sergiledi. Ancak 18 Aralık tarihinde açıklanan Fed faiz kararı, paritenin yönünde sert bir değişime yol açtı. Fed, piyasa beklentilerine paralel şekilde faiz oranını 25 baz puan düşürerek %4.50 seviyesine çekti. Bu kararın ardından, basın toplantısında konuşma yapan Fed başkanı Jerome Powell iş gücü piyasasının soğumasına rağmen gücünü koruduğunu, enflasyonun ise uzun vadeli %2 hedefine daha da yaklaştığını belirtti. Ayrıca, Eylül ayında 2025 yılı için dört faiz indirimi öngörülürken, Powell'ın konuşması sonrasında 2025 projeksiyonlarında bu beklentinin iki indirime düştüğü görüldü. Bu toplantının ardından piyasalar, doların değer kazanmasını desteklerken, EURUSD paritesinin 1.05 seviyesinden 1.03'e kadar gerilemesine neden oldu. ECB ise geçtiğimiz ayda, beklentiler doğrultusunda politika faizini bu yıl dördüncü kez 25 baz puan indirerek %3.15 seviyesine çekmişti. İlerleyen günlerde parite, 1.0445 seviyesini test etti. Ancak bu seviyede kalıcı olmayan EURUSD, satış baskısına yenik düşerek 1.03 ile 1.04 arasında dengelendi. Paritenin yeniden 1.10 gibi hem psikolojik hem de teknik açıdan önemli bir direnç bölgesine ulaşabilmesi için, 1.05 seviyesindeki direncin aşılması ve haftalık kapanışların bu seviyenin üzerinde gerçekleşmesi gerekiyor. Bu direncin aşılması durumunda, paritede daha güçlü bir yükseliş hareketi beklenebilir. Ancak şu anki koşullarda hem alımların zayıf kalması hem de Euro Bölgesi'ndeki zayıf ekonomik görünüm, paritenin yukarı yönlü bir ivme kazanmasını zorlaştırmaktadır. Öte yandan, ABD'de seçilmiş başkan Donald Trump'ın 20 Ocak tarihinde göreve başlamasından önce doların Euro karşısında değer kazanmasına yol açabilecek politik açıklamalar veya ekonomik beklentiler, paritede sert fiyat hareketlerine neden olabilir. Eğer satış baskısı devam ederse, sırasıyla güçlü destek noktaları olarak takip edilebilir. Ancak yukarı yönlü bir hareketin başlaması için, yukarıda belirtilen destek seviyelerinin kırılması gerekiyor.

Kasım ayında Trump'ın seçimi kazanmasının ardından piyasalarda risk iştahının artması sonucunda sarı metalde geri çekilmeler görmüştük ve bu geri çekilmeler Aralık ayında da devam etti. Önceki aylara nazaran volatilitede düşüş yaşandı ve bu ay için değerli metalde 142 dolarlık volatilitate kaydedildi. Suriye'de rejimin değişmesinin ardından tekrar yükselişe geçen ons altın, 2725 direncinden dönerken jeopolitik tansiyonun azalması ile beraber 2648 dolara kadar gerileyip bu seviyede denge buldu. Fed Başkanı Powell'ın konuşmalarından sonra küresel piyasalarda doların değer kazanması ile sert bir düşüş yaşayan ons altın 2583 dolar seviyesinde destek buldu. Bu seviyeden itibaren sert düşüşün düzeltilmesini yapan sarı metal 2633 direncini bir türlü kalıcı bir şekilde aşamadı ve bu seviyenin altında Aralık ayını kapamış oldu. Altın, daha önce ulaştığı 2780 seviyelerine tekrar erişmek isteyecekse ilk önce 2700 seviyesindeki güçlü direnci aşması gerekecek. Bu noktada kar satışlarının devreye girmesi halinde sırasıyla, 2633 ve 2530 seviyeleri destek noktaları olarak takip edilebilir. Ayrıca jeopolitik gelişmelerin takip edilmesi, altının yönünü belirleyeceğinden dolayı önem arz etmektedir.

TCMB politika faizini, Şubat 2023 tarihinden itibaren ilk defa, 250 baz puan indirerek %47.50 seviyesine çekip, beklentilerin üstünde bir indirim yapmış oldu. Yine aynı ayda, USDTRY kademeli yükselişine devam ederken, kendisini 35.0 seviyesinin üstüne atmış oldu. Aralık ayında TCMB rezervleri tarihi zirvede tutunamadı. TCMB'de Swap hariç net rezervler 46.5 milyar dolara geriledi. Öte yandan paritede 20 günlük hareketli ortalamanın bulunduğu 34.96 destek seviyesi olarak izlenebilir. Bu destek noktasının kırılması durumunda ise 50 günlük hareketli ortalamanın bulunduğu 34.68 seviyesi ise bir diğer destek olarak düşünülebilir. Özellikle alımların artması halinde 35.5 seviyesi de güçlü bir direnç bölgesi olarak takip edilebilir.

Bu raporda yer alan bilgi ve yorumlar Şeker Yatırım Menkul Değerler A.Ş. Kaldıraçlı İşlemler Müdürlüğü tarafından güvenilir olduğuna inanılan kaynaklardan yararlanarak hazırlanmıştır. Bu kaynaklardaki hata ve eksikliklerden ve bu bilgilerin ticari amaçlı operasyonlarda kullanılmasından doğabilecek zararlardan Şeker Yatırım Menkul Değerler A.Ş. hiçbir şekilde sorumlu tutulamaz.

**Şeker Yatırım Menkul Değerler A.Ş.- Büyükdere Cad. No:171 Metrocity A Blok Kat:4 Esentepe Şişli / İSTANBUL**

**Tel: 0212 334 33 33, Pbx Fax: 0212 334 33 34, sekerfx@sekeryatirim.com.tr**



## 2. EURUSD Analizi

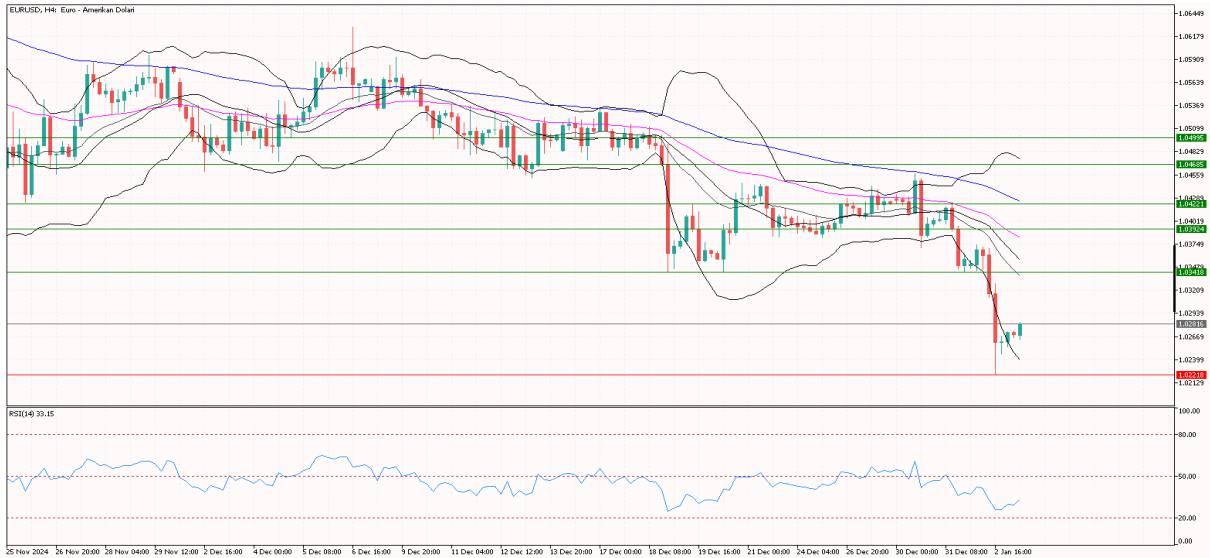
### 2.1 Paritenin Genel Seyri

Aralık ayında EURUSD paritesi, Fed'in faiz indirimine yönelik açıklamaları ve ECB'nin faiz politikaları sonrası volatilité yaşadı. Fed'in 25 baz puanlık faiz indirimi ile dolar değeri kazanırken, EURUSD 1.05 seviyesinden 1.03'e kadar geriledi. Paritenin 1.03 seviyesini kırması durumunda aşağı yönlü bir hareket bekleniyor.

### 2.2 Öne Çıkan Gelişmeler

- Fed Faiz Kararı ve Jerome Powell'ın açıklamaları.
- Yavaşlayan Euro Ekonomisi

### 2.3 EURUSD Grafiği



### 2.4 Geleceğe Dair Olası Senaryolar ve Piyasa Beklentileri

ABD'de seçilmiş başkan Donald Trump'ın koltuğa çıkmasına yakın yapabileceği muhtemel açıklamalar neticesinde değer kaybetmeye devam etmesi muhtemel olan EURUSD paritesi 1.0221 seviyesindeki güçlü destek bölgesini kırmayı başırırsa, 1.0095 seviyesine kadar güçlü bir destek noktası olmadığı için bu seviyeye kadar gerileyebilir. Ayrıca, paritenin 2025 ilk çeyreği için 1.0 seviyesinin altına inmesi beklentilerimiz arasında. Öte yandan parite geçen aylardaki seviyesine dönmek istiyorsa ilk önce, 1.03 seviyesinin aşılması ve burada güçlü bir duruş sergilemesi lazım.

Bu raporda yer alan bilgi ve yorumlar Şeker Yatırım Menkul Değerler A.Ş. Kaldıraçlı İşlemler Müdürlüğü tarafından güvenilir olduğuna inanılan kaynaklardan yararlanarak hazırlanmıştır. Bu kaynaklardaki hata ve eksikliklerden ve bu bilgilerin ticari amaçlı operasyonlarda kullanılmasından doğabilecek zararlardan Şeker Yatırım Menkul Değerler A.Ş. hiçbir şekilde sorumlu tutulamaz.

Şeker Yatırım Menkul Değerler A.Ş.- Büyükdere Cad. No:171 Metrocity A Blok Kat:4 Esentepe Şişli / İSTANBUL

Tel: 0212 334 33 33, Pbx Fax: 0212 334 33 34, sekerfx@sekeryatirim.com.tr



### 3. XAUUSD Analizi

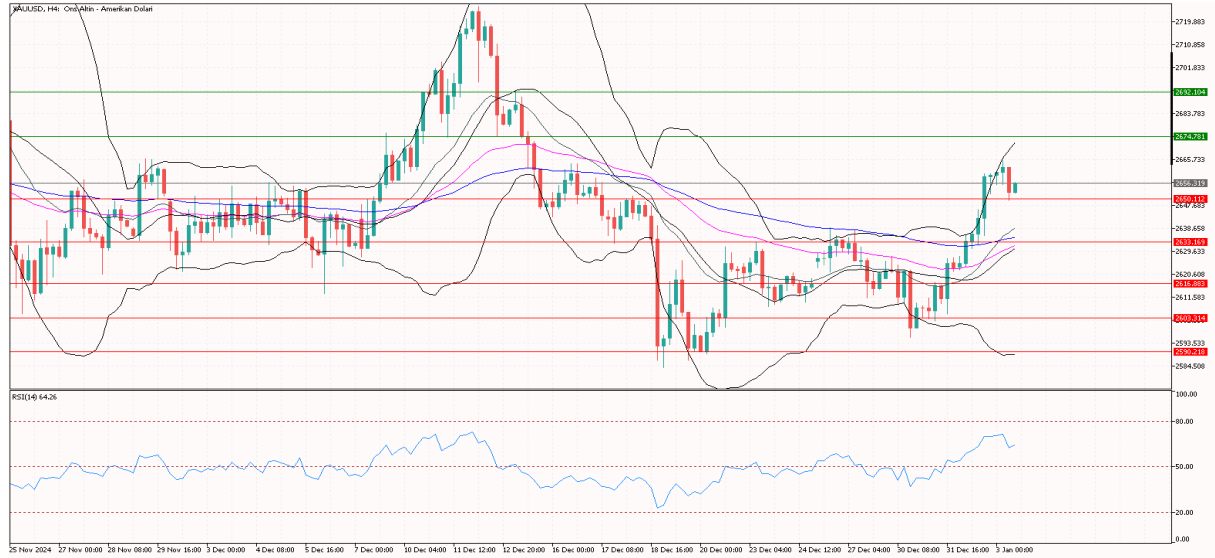
#### 3.1 Paritenin Genel Seyri

Kasım ayında, Trump'ın başkan seçilmesinin ardından piyasada risk iştahı artmıştı ve ons altında geri çekilmeler meydana gelmişti. Aralık ayında da volatilité düşmeye devam etti ve doların değeri kazanması ile sarı metalde sert düşüşler meydana geldi. Aralık ayında, Suriye'de gerçekleşen rejim değışikliği ve artan jeopolitik gerginlikler zaman zaman altını yukarı taşısa da 2633 direncini kalıcı bir şekilde aşamadı.

#### 3.2 Öne Çıkan Gelişmeler

- Suriye Rejim Değışikliği
- Artmaya Devam Eden Risk İştahı

#### 3.3 Ons Altın Grafiğı



#### 3.4 Geleceğeye Dair Olası Senaryolar ve Piyasa Beklentileri

2025 yılına ilişkin beklentilerde, Donald Trump'ın korumacı politikalarının piyasalara olası etkileri dikkat çekmektedir. Bu politikaların enflasyonist baskıları artırabileceğı ve altın gibi güvenli liman varlıklarına olan talebi destekleyebileceğı öngörülmektedir. Aynı zamanda, Fed'in faiz politikasında alacağı kararlar ve Trump yönetiminin ekonomik adımları, değeri metallerin yıl içerisindeki performansını şekillendirecek kilit unsurlar olarak öne çıkmaktadır.

Bu raporda yer alan bilgi ve yorumlar Şeker Yatırım Menkul Değeri A.Ş. Kaldıraçlı İşlemler Müdürlüğü tarafından güvenilir olduğuna inanılan kaynaklardan yararlanarak hazırlanmıştır. Bu kaynaklardaki hata ve eksikliklerden ve bu bilgilerin ticari amaçlı operasyonlarda kullanılmasından doğabilecek zararlardan Şeker Yatırım Menkul Değeri A.Ş. hiçbir şekilde sorumlu tutulamaz.

Şeker Yatırım Menkul Değeri A.Ş.- Büyükdere Cad. No:171 Metrocitiy A Blok Kat:4 Esentepe Şişli / İSTANBUL

Tel: 0212 334 33 33, Pbx Fax: 0212 334 33 34, sekerfx@sekeryatirim.com.tr



## 4. USDTRY ve Türkiye Piyasaları

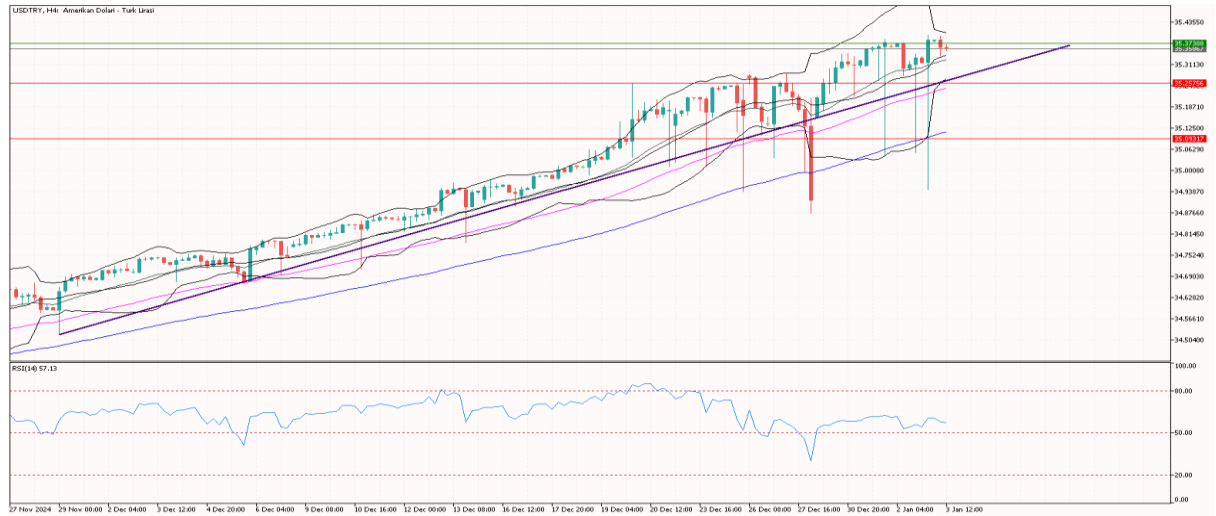
### 4.1 Paritenin Genel Seyri

USDTRY paritesi, Aralık ayı boyunca yükseliş eğilimini sürdürmüş ve 35.0 seviyesindeki psikolojik direncin aşılmasıyla birlikte ivme kazanmıştır. Türkiye Cumhuriyet Merkez Bankası, Şubat 2023'ten bu yana ilk kez politika faizinde 250 baz puanlık indirimde giderek oranı %47.50'ye düşürmüştür. Bu beklendenen yüksek faiz indirimi, Dolar/TL üzerinde geçici bir geri çekilmeye neden olmuş, ancak parite 34.87 seviyesinden destek bularak yükseliş trendine yeniden dahil olmuştur. Teknik görünümde, 34.96 seviyesi destek, 35.5 seviyesi ise güçlü bir direnç olarak öne çıkmaktadır.

### 4.2 Öne Çıkan Gelişmeler

- TCMB Faiz İndirimi
- Psikolojik Direncin Aşılması

### 4.3 Dolar/TL Grafiği



### 4.4 Geleceğe Dair Olası Senaryolar ve Piyasa Beklentileri

TCMB'nin Aralık ayında yayımladığı Piyasa Katılımcıları Anketi'nde, 12 ay sonrası döviz kuru beklentisinin 42.75 TL'den 43.23 TL'ye yükseltildiği görülmüştür. Teknik açıdan, USDTRY paritesinde 20 günlük hareketli ortalamının bulunduğu 34.96 seviyesi ilk destek olarak öne çıkmaktadır. Bu seviyenin altında, 50 günlük hareketli ortalamının geçtiği 34.68 seviyesi bir diğer destek noktası olarak değerlendirilebilir.

Bu raporda yer alan bilgi ve yorumlar Şeker Yatırım Menkul Değerler A.Ş. Kaldıraçlı İşlemler Müdürlüğü tarafından güvenilir olduğuna inanılan kaynaklardan yararlanarak hazırlanmıştır. Bu kaynaklardaki hata ve eksikliklerden ve bu bilgilerin ticari amaçlı operasyonlarda kullanılmasından doğabilecek zararlardan Şeker Yatırım Menkul Değerler A.Ş. hiçbir şekilde sorumlu tutulamaz.

Şeker Yatırım Menkul Değerler A.Ş.- Büyükdere Cad. No:171 Metrocity A Blok Kat:4 Esentepe Şişli / İSTANBUL

Tel: 0212 334 33 33, Pbx Fax: 0212 334 33 34, sekerfx@sekeryatirim.com.tr

## 5. Aralık Ayı Parite Hareketleri

DİKKAT ÇEKEN PARİTELER						
#	Parite	Son	Değ. %	Yük.	Düş.	Y./D. %
1	XAGUSD	28.8955	-5.67	32.3415	28.7480	12.50
2	AUDUSD	0.6185	-5.20	0.6825	0.6119	11.54
3	EURNOK	11.7813	0.89	12.3521	11.3673	8.66
4	EURCHF	0.9395	0.84	0.9823	0.9092	8.04
5	USDZAR	18.8993	4.82	19.0338	17.6190	8.03
6	CADJPY	109.3240	2.29	114.1065	105.7500	7.90
7	USDNOK	11.3832	3.15	11.8717	11.0091	7.84
8	USDSEK	11.0706	1.65	11.5214	10.7000	7.68
9	GBPJPY	196.9260	3.25	202.0732	188.0900	7.43
EN ÇOK ARTAN PARİTELER						
#	Parite	Son	Değ. %	Yük.	Düş.	Y./D. %
1	USDJPY	157.3410	5.14	158.0950	148.6450	6.36
2	USDZAR	18.8993	4.82	19.0338	17.6190	8.03
3	GBPNZD	2.2376	4.06	2.2907	2.1352	7.28
4	EURNZD	1.8505	3.64	1.8668	1.7788	4.95
5	GBPAUD	2.0236	3.59	2.0572	1.9508	5.45
6	GBPJPY	196.9260	3.25	202.0732	188.0900	7.43
7	EURAUD	1.6734	3.17	1.6804	1.6159	3.99
8	USDNOK	11.3832	3.15	11.8717	11.0091	7.84
9	USDCHF	0.9077	3.04	0.9136	0.8736	4.58
EN ÇOK DÜŞEN PARİTELER						
#	Parite	Son	Değ. %	Yük.	Düş.	Y./D. %
1	XAGUSD	28.8955	-5.67	32.3415	28.7480	12.50
2	NZDUSD	0.5595	-5.55	0.5917	0.5588	5.89
3	AUDUSD	0.6185	-5.20	0.6825	0.6119	11.54
4	NZDCAD	0.8050	-3.00	0.8326	0.8007	3.98
5	NZDCHF	0.5077	-2.72	0.5252	0.4979	5.48
6	AUDCAD	0.8902	-2.54	0.9140	0.8881	2.92
7	AUDCHF	0.5614	-2.27	0.5763	0.5507	4.65
8	EURUSD	1.0359	-2.06	1.0630	1.0331	2.89
9	GBPUSD	1.2515	-1.68	1.2811	1.2445	2.94

Bu raporda yer alan bilgi ve yorumlar Şeker Yatırım Menkul Değerler A.Ş. Kaldıraçlı İşlemler Müdürlüğü tarafından güvenilir olduğuna inanılan kaynaklardan yararlanarak hazırlanmıştır. Bu kaynaklardaki hata ve eksikliklerden ve bu bilgilerin ticari amaçlı operasyonlarda kullanılmasından doğabilecek zararlardan Şeker Yatırım Menkul Değerler A.Ş. hiçbir şekilde sorumlu tutulamaz.

Şeker Yatırım Menkul Değerler A.Ş.- Büyükdere Cad. No:171 Metrocity A Blok Kat:4 Esentepe Şişli / İSTANBUL

Tel: 0212 334 33 33, Pbx Fax: 0212 334 33 34, sekerfx@sekeryatirim.com.tr

## 6. En İyi Performans Gösterenler

SIRA	VOLATİL	YÜKSELENLER	DÜŞENLER
1	XAGUSD -5.67%	USDJPY 5.14%	XAGUSD -5.67%
	28.8955	157.3410	28.8955
2	AUDUSD -5.20%	USDZAR 4.82%	NZDUSD -5.55%
	0.6185	18.8993	0.5595
3	EURNOK 0.89%	GBPNZD 4.50%	AUDUSD -5.20%
	11.7813	2.2376	0.6185
4	EURCHF 0.84%	EURNZD 4.06%	NZDCAD -3.00%
	0.9395	1.8505	0.8050
5	USDZAR 4.82%	GBPAUD 3.64%	NZDCHF -2.72%
	18.8993	2.0236	0.5077
6	CADJPY 2.29%	GBPJPY 3.59%	AUDCAD -2.54%
	109.3240	196.9260	0.8902
7	USDNOK 3.15%	EURAUD 3.25%	AUDCHF -2.27%
	11.3832	1.6734	0.5614
8	USDSEK 1.65%	USDNOK 3.25%	EURUSD -2.06%
	11.0706	11.38	1.0359
9	GBPJPY 3.25%	USDCHF 3.17%	GBPUSD -1.68%
	196.9260	0.9077	1.2515

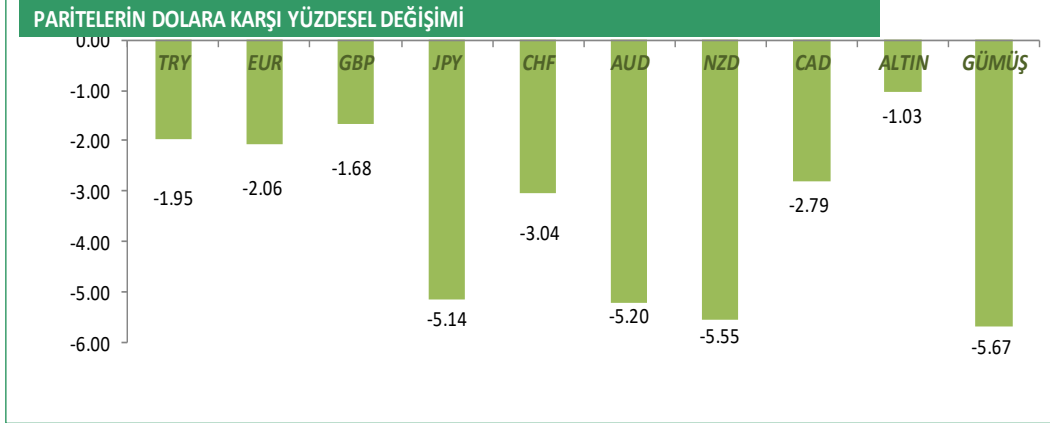
Bu raporda yer alan bilgi ve yorumlar Şeker Yatırım Menkul Değerler A.Ş. Kaldıraçlı İşlemler Müdürlüğü tarafından güvenilir olduğuna inanılan kaynaklardan yararlanarak hazırlanmıştır. Bu kaynaklardaki hata ve eksikliklerden ve bu bilgilerin ticari amaçlı operasyonlarda kullanılmasından doğabilecek zararlardan Şeker Yatırım Menkul Değerler A.Ş. hiçbir şekilde sorumlu tutulamaz.

Şeker Yatırım Menkul Değerler A.Ş.- Büyükdere Cad. No:171 Metrocity A Blok Kat:4 Esentepe Şişli / İSTANBUL

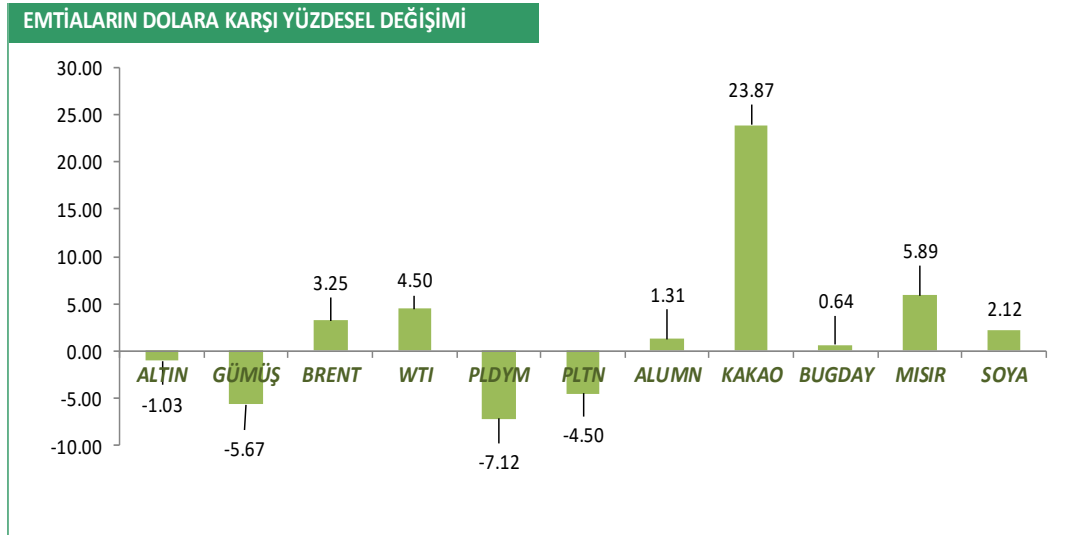
Tel: 0212 334 33 33, Pbx Fax: 0212 334 33 34, sekerfx@sekeryatirim.com.tr



## 7. Paritelerin Dolara Karşı Yüzselsel Değişimi (Aylık)



## 8. Emtiaların Dolara Karşı Yüzselsel Değişimi (Aylık)



Bu raporda yer alan bilgi ve yorumlar Şeker Yatırım Menkul Değerler A.Ş. Kaldıraçlı İşlemler Müdürlüğü tarafından güvenilir olduğuna inanılan kaynaklardan yararlanarak hazırlanmıştır. Bu kaynaklardaki hata ve eksikliklerden ve bu bilgilerin ticari amaçlı operasyonlarda kullanılmasından doğabilecek zararlardan Şeker Yatırım Menkul Değerler A.Ş. hiçbir şekilde sorumlu tutulamaz.

Şeker Yatırım Menkul Değerler A.Ş.- Büyükdere Cad. No:171 Metrocıty A Blok Kat:4 Esentepe Şişli / İSTANBUL

Tel: 0212 334 33 33, Pbx Fax: 0212 334 33 34, [sekerfx@sekeryatirim.com.tr](mailto:sekerfx@sekeryatirim.com.tr)

## 9. Pivot Tablosu (Camarilla)

PİVOT TABLOSU (CAMARILLA)									
	Destek 4	Destek 3	Destek 2	Destek 1	Pivot	Direnç 1	Direnç 2	Direnç 3	Direnç 4
EUR/USD	1.0195	1.0277	1.0304	1.0332	1.0440	1.0386	1.0414	1.0441	1.0523
USD/TRY	34.8858	35.1331	35.2155	35.2980	35.1991	35.4628	35.5453	35.6277	35.8750
EUR/TRY	36.2673	36.4710	36.5389	36.6068	36.6618	36.7426	36.8105	36.8784	37.0821
ALTIN	2544.96	2584.15	2597.22	2610.29	2644.36	2636.42	2649.48	2662.55	2701.74
GÜMÜŞ	26.92	27.91	28.24	28.57	30.00	29.22	29.55	29.88	30.87
BRENT	72.45	73.57	73.94	74.32	73.41	75.07	75.44	75.81	76.94
HAM PETROL	68.83	70.19	70.64	71.10	70.04	72.00	72.46	72.91	74.28
USD/JPY	152.14	154.74	155.61	156.47	154.69	158.21	159.07	159.94	162.54
GBP/USD	1.2314	1.2414	1.2448	1.2481	1.2590	1.2549	1.2582	1.2616	1.2716
USD/CHF	0.8857	0.8967	0.9004	0.9040	0.8983	0.9114	0.9150	0.9187	0.9297
AUD/USD	0.5797	0.5991	0.6056	0.6120	0.6376	0.6250	0.6314	0.6379	0.6573
NZD/USD	0.5414	0.5505	0.5535	0.5565	0.5700	0.5625	0.5655	0.5685	0.5776
EUR/JPY	158.06	160.47	161.27	162.07	161.32	163.67	164.47	165.27	167.67
GBP/JPY	189.24	193.08	194.36	195.64	195.70	198.21	199.49	200.77	204.62
EUR/GBP	0.8215	0.8245	0.8254	0.8264	0.8275	0.8284	0.8294	0.8303	0.8333
USD/CAD	1.4128	1.4261	1.4305	1.4349	1.4283	1.4437	1.4481	1.4525	1.4658
NZD/JPY	85.84	86.92	87.28	87.65	88.47	88.37	88.73	89.09	90.18
EUR/AUD	1.6379	1.6557	1.6616	1.6675	1.6566	1.6793	1.6852	1.6911	1.7089
GBP/CHF	1.1000	1.1172	1.1229	1.1286	1.1345	1.1400	1.1457	1.1514	1.1686
AUD/JPY	95.09	96.20	96.58	96.95	96.93	97.69	98.06	98.43	99.54
EUR/CHF	0.8993	0.9194	0.9261	0.9328	0.9437	0.9462	0.9529	0.9596	0.9797
AUD/NZD	1.0852	1.0955	1.0989	1.1024	1.1028	1.1092	1.1127	1.1161	1.1264
CHF/JPY	168.25	170.81	171.66	172.52	172.92	174.22	175.07	175.92	178.48
GBP/AUD	1.9651	1.9943	2.0041	2.0138	2.0105	2.0334	2.0431	2.0529	2.0821
CAD/JPY	104.73	107.03	107.79	108.56	109.73	110.09	110.86	111.62	113.92
EUR/CAD	1.4703	1.4799	1.4831	1.4863	1.4889	1.4927	1.4959	1.4991	1.5087
GBP/CAD	1.7632	1.7822	1.7885	1.7949	1.8060	1.8075	1.8139	1.8202	1.8392
AUD/CAD	0.8760	0.8831	0.8855	0.8878	0.8974	0.8926	0.8949	0.8973	0.9044
NZD/CHF	0.4927	0.5002	0.5027	0.5052	0.5103	0.5102	0.5127	0.5152	0.5227
AUD/CHF	0.5473	0.5544	0.5567	0.5591	0.5628	0.5637	0.5661	0.5684	0.5755
EUR/NZD	1.8021	1.8263	1.8344	1.8424	1.8320	1.8586	1.8666	1.8747	1.8989
GBP/NZD	2.1521	2.1948	2.2091	2.2233	2.2212	2.2519	2.2661	2.2804	2.3231
CAD/CHF	0.6190	0.6248	0.6268	0.6287	0.6269	0.6327	0.6346	0.6366	0.6424
NZD/CAD	0.7875	0.7962	0.7992	0.8021	0.8128	0.8079	0.8108	0.8138	0.8225
USD/HUF	390.19	393.87	395.10	396.32	395.41	398.78	400.00	401.23	404.91
USD/MXN	20.3942	20.6313	20.7104	20.7894	20.5913	20.9476	21.0266	21.1057	21.3428
USD/NOK	10.9088	11.1460	11.2251	11.3041	11.4213	11.4623	11.5413	11.6204	11.8576
USD/ZAR	18.1212	18.5102	18.6399	18.7696	18.5174	19.0290	19.1587	19.2884	19.6774
EUR/HUF	406.30	408.87	409.73	410.59	412.28	412.30	413.16	414.01	416.59
EUR/ZAR	18.9078	19.2342	19.3431	19.4519	19.2504	19.6695	19.7783	19.8872	20.2136
EUR/NOK	11.2397	11.5105	11.6008	11.6910	11.8336	11.8716	11.9618	12.0521	12.3229
EUR/SEK	11.0049	11.2314	11.3068	11.3823	11.5220	11.5333	11.6088	11.6842	11.9107
USD/SEK	10.6188	10.8447	10.9200	10.9953	11.0973	11.1459	11.2212	11.2965	11.5224
PALADYUM	856.19	884.88	894.44	904.00	938.33	923.13	932.69	942.25	970.94
PLATIN	871.07	888.40	894.17	899.95	922.58	911.50	917.28	923.05	940.38
ALUMINYUM	0.96	0.97	0.98	0.98	0.97	0.99	1.00	1.00	1.01
KAKAO	9441.45	10558.23	10930.48	11302.74	11158.67	12047.26	12419.52	12791.78	13908.55
BUGDAY	529.50	540.50	544.17	547.83	550.00	555.17	558.83	562.50	573.50
MISIR	441.59	450.04	452.86	455.68	448.58	461.32	464.14	466.96	475.41
SOYA FASULYESI	974.75	992.63	998.58	1004.54	989.83	1016.46	1022.42	1028.38	1046.25

\* Pivot tablosu destek/direnç seviyelerinin belirlenmesi için kullanılır. Lütfen kullanım sırasında rakamların en son kapanış verileri üzerinden hesaplandığını dikkate alınız.

Bu raporda yer alan bilgi ve yorumlar Şeker Yatırım Menkul Değerler A.Ş. Kaldıraçlı İşlemler Müdürlüğü tarafından güvenilir olduğuna inanılan kaynaklardan yararlanarak hazırlanmıştır. Bu kaynaklardaki hata ve eksikliklerden ve bu bilgilerin ticari amaçlı operasyonlarda kullanılmasından doğabilecek zararlardan Şeker Yatırım Menkul Değerler A.Ş. hiçbir şekilde sorumlu tutulamaz.

Şeker Yatırım Menkul Değerler A.Ş.- Büyükdere Cad. No:171 Metrocity A Blok Kat:4 Esentepe Şişli / İSTANBUL

Tel: 0212 334 33 33, Pbx Fax: 0212 334 33 34, sekerfx@sekeryatirim.com.tr